

Ett offensivt eller defensivt spel?

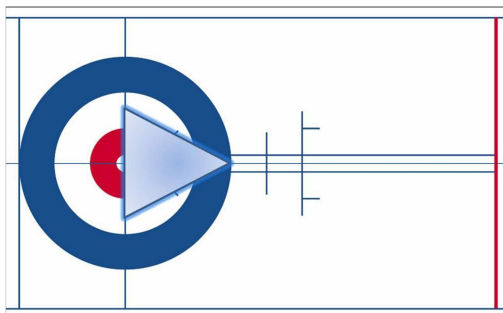
Så här gör ni när ni spelar ett offensivt eller defensivt spel:

Offensivt spel	Defensivt spel
-Spela dragningar	-Spela utslagningar
-Gå runt garder	-Hålla boet öppet
-Frysningar	-Inga garderingar
-Garderingar	

Det offensiva eller defensiva spelet avgörs av flera olika omständigheter under spelet t ex:

	Spela offensivt	Spela defensivt
Motståndarna är	Bra	Mindre bra
Det egna laget är	Mindre Bra	Bra
Is och sten är	Trög (curlar mycket)	Snabb (curlar lite)
Ställningen är	Ni ligger under	Ni leder
Ni har sista sten	Och ligger under	Och leder
Ni har inte sista sten	Och ligger under	Och leder
I sista omgången	Sten 3 till 6	Sten 1 och 2

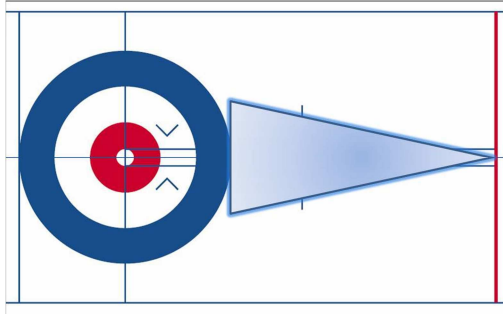
Om Ni är i ledning utan sista sten



Om ni är i ledning (eller vid lika) och inte har sista sten skall ni försöka få kommandot i mitten framför tee-linjen inne i boet.

Lägg inga gardar som motståndarna kan dra bakom. Se till att motståndarna inte har öppet i mitten för att få en lätt dragning med sista sten.

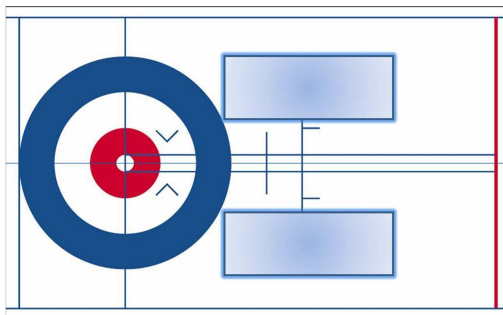
Om Ni är i underläge utan sista sten



För att kunna stjäla skall ni försöka att ta kommandot och blockera med garder framför mitten av boet (center guard). Sedan skall ni försöka dra bakom eller knacka fram egen guard.

Det är viktigt att er skotte ligger i 4-fots cirkeln (den röda cirkeln på bilden) och är väl garderad så att motståndarna inte kan slå eller får svårt att dra bättre.

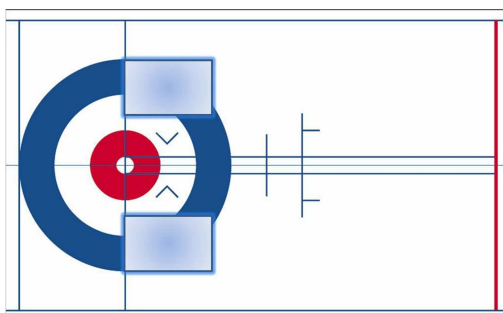
Om Ni är i underläge med sista sten



När ni är i underläge (eller vid lika) och har sista stenen skall ni försöka få kommandot på kanterna framför boet (corner guard). Ni skall sedan försöka dra bakom eller knacka fram egen guard.

Lägger ni en corner guard spelar ni för 2 poäng och lägger ni två corner guards spelar ni för 3 eller flera poäng. Se bara till att det är öppet i mitten för er sista sten.

Om Ni är i ledning med sista sten



När ni är i ledning (eller vid lika) och har sista stenen skall ni försöka få kommandot på kanterna inne i boet.

Om motståndarna är bra på att dra är det viktigt att ni lägger stenarna framför tee-linjen. Lägg inga garder som motståndarna kan dra bakom. Se till att det är öppet i mitten för er sista sten.

Summering av Curlingtaktik

	Ni har sista sten	Ni har INTE sista sten
Ni är i ledning	-Få kommando på kanterna inne i boet -Lägg stenarna framför tee-linjen -Lägg inga garder -Se till att det är öppet i mitten	-Få kommando i mitten inne i boet -Lägg stenarna framför tee-linjen -Lägg inga garder -Se till att det är stängt i mitten
Ni ligger i underläge	-Få kommando på kanterna framför boet -Lägg garder som ni kan dra bakom och knacka in -Se till att det är öppet i mitten	-Få kommando framför mittenav boet -Lägg garder som ni kan dra bakom och knacka in -Se till att er skotte ligger inom 4-fots cirkeln